

FOTO SURVEY KONDISI JALAN TAHUN 2023

RUAS JALAN : BLEMBEM - KALIWANGLU (110)



LOKASI : STA 0+000

LOKASI : STA 0+100

NO. RUAS	NAMA RUAS	DPU PKP KAB. SLEMAN	PETUGAS SURVEY	HALAMAN
110	BLEMBEM - KALIWANGLU (110)		FRANCISCUS BAGAS ATMIKO	1

FOTO SURVEY KONDISI JALAN TAHUN 2023

RUAS JALAN : BLEMBEM - KALIWANGLU (110)



LOKASI : STA 0+200

LOKASI : STA 0+300

NO. RUAS	NAMA RUAS	DPU PKP KAB. SLEMAN	PETUGAS SURVEY	HALAMAN
110	BLEMBEM - KALIWANGLU (110)		FRANCISCUS BAGAS ATMIKO	2

FOTO SURVEY KONDISI JALAN TAHUN 2023

RUAS JALAN : BLEMBEM - KALIWANGLU (110)



LOKASI : STA 0+400

LOKASI : STA 0+500

NO. RUAS	NAMA RUAS	DPU PKP KAB. SLEMAN	PETUGAS SURVEY	HALAMAN
110	BLEMBEM - KALIWANGLU (110)		FRANCISCUS BAGAS ATMIKO	3

FOTO SURVEY KONDISI JALAN TAHUN 2023

RUAS JALAN : BLEMBEM - KALIWANGLU (110)



LOKASI : STA 0+600

LOKASI : STA 0+700


NO. RUAS	NAMA RUAS	DPU PKP KAB. SLEMAN	PETUGAS SURVEY	HALAMAN
110	BLEMBEM - KALIWANGLU (110)		FRANCISCUS BAGAS ATMIKO	4

FOTO SURVEY KONDISI JALAN TAHUN 2023

RUAS JALAN : BLEMBEM - KALIWANGLU (110)



6 Okt 2023 09.10.34
 -7°40'12,186"S 110°24'40,02"E
 Kabupaten Sleman
 Jalan BLEMBEM - KALIWANGLU (110)
 #Survei RCS dan RNI Bina Marga #STA 0+800



6 Okt 2023 09.12.12
 -7°40'15,3"S 110°24'39,144"E
 Kabupaten Sleman
 Jalan BLEMBEM - KALIWANGLU (110)
 #Survei RCS dan RNI Bina Marga #STA 0+900

LOKASI : STA 0+800

LOKASI : STA 0+900

NO. RUAS	NAMA RUAS	DPU PKP KAB. SLEMAN	PETUGAS SURVEY	HALAMAN
110	BLEMBEM - KALIWANGLU (110)		FRANCISCUS BAGAS ATMIKO	5

FOTO SURVEY KONDISI JALAN TAHUN 2023

RUAS JALAN : BLEMBEM - KALIWANGLU (110)



6 Okt 2023 09.14.29
 -7°40'18,414"S 110°24'37,896"E
 Kabupaten Sleman
 Jalan BLEMBEM - KALIWANGLU (110)
 #Survei RCS dan RNI Bina Marga #STA 1+000



6 Okt 2023 09.16.17
 -7°40'21,216"S 110°24'35,924"E
 Kabupaten Sleman
 Jalan BLEMBEM - KALIWANGLU (110)
 #Survei RCS dan RNI Bina Marga #STA 1+100

LOKASI : STA 1+000

LOKASI : STA 1+100

NO. RUAS	NAMA RUAS	DPU PKP KAB. SLEMAN	PETUGAS SURVEY	HALAMAN
110	BLEMBEM - KALIWANGLU (110)		FRANCISCUS BAGAS ATMIKO	6

FOTO SURVEY KONDISI JALAN TAHUN 2023

RUAS JALAN : BLEMBEM - KALIWANGLU (110)



LOKASI : **STA 1+200**

LOKASI : **STA 1+300**

NO. RUAS	NAMA RUAS	DPU PKP KAB. SLEMAN	PETUGAS SURVEY	HALAMAN
110	BLEMBEM - KALIWANGLU (110)		FRANCISCUS BAGAS ATMIKO	7

FOTO SURVEY KONDISI JALAN TAHUN 2023

RUAS JALAN : BLEMBEM - KALIWANGLU (110)




LOKASI : **STA 1+400**

LOKASI : **STA 1+500**

NO. RUAS	NAMA RUAS	DPU PKP KAB. SLEMAN	PETUGAS SURVEY	HALAMAN
110	BLEMBEM - KALIWANGLU (110)		FRANCISCUS BAGAS ATMIKO	8

FOTO SURVEY KONDISI JALAN TAHUN 2023

RUAS JALAN : BLEMBEM - KALIWANGLU (110)




LOKASI : STA 1+600

LOKASI : STA 1+700

NO. RUAS	NAMA RUAS	DPU PKP KAB. SLEMAN	PETUGAS SURVEY	HALAMAN
110	BLEMBEM - KALIWANGLU (110)		FRANCISCUS BAGAS ATMIKO	9

FOTO SURVEY KONDISI JALAN TAHUN 2023

RUAS JALAN : BLEMBEM - KALIWANGLU (110)



LOKASI : STA 1+800

LOKASI : STA 1+900

NO. RUAS	NAMA RUAS	DPU PKP KAB. SLEMAN	PETUGAS SURVEY	HALAMAN
110	BLEMBEM - KALIWANGLU (110)		FRANCISCUS BAGAS ATMIKO	10

FOTO SURVEY KONDISI JALAN TAHUN 2023

RUAS JALAN : BLEMBEM - KALIWANGLU (110)



LOKASI : STA 2+000

LOKASI : STA 2+100

NO. RUAS	NAMA RUAS	DPU PKP KAB. SLEMAN	PETUGAS SURVEY	HALAMAN
110	BLEMBEM - KALIWANGLU (110)		FRANCISCUS BAGAS ATMIKO	11

FOTO SURVEY KONDISI JALAN TAHUN 2023

RUAS JALAN : BLEMBEM - KALIWANGLU (110)



LOKASI : STA 2+200

LOKASI : STA 2+235

NO. RUAS	NAMA RUAS	DPU PKP KAB. SLEMAN	PETUGAS SURVEY	HALAMAN
110	BLEMBEM - KALIWANGLU (110)		FRANCISCUS BAGAS ATMIKO	12